



DIEESE
DEPARTAMENTO INTERSINDICAL DE
ESTATÍSTICA E ESTUDOS SOCIOECONÔMICOS

SS CNTM - FS

Boletim Setorial

Desempenho do Setor Automotivo

Produção de veículos e máquinas agrícolas

Julho de 2016

1 - Resumo do Setor automotivo – Junho 2016

Renovação de acordo bilateral entre Brasil e Argentina

- Os governos do **Brasil e Argentina renovaram acordo automotivo até 2020**, com a instalação de agenda de trabalho cujo foco será uma equilibrada integração produtiva e comercial com vistas ao livre comércio. Para a Anfavea, as **negociações foram positivas e dão previsibilidade ao planejamento e definição de investimentos**.

A relação entre o valor das importações e exportações – conhecida como flex – não deverá superar 1,5 no período de cinco anos, considerando 1º de julho de 2015 a 30 de junho de 2019. **Para cada US\$ 1,5 exportado do Brasil para Argentina, US\$ 1 deve ser importado**. Nos últimos 12 meses de vigência – de julho de 2019 a junho de 2020 – o flex subirá para 1,7, com prévio acordo entre os países.

Anafavea propõe Programa de Proteção ao Emprego Flex ao MTE

- A Associação Nacional dos Fabricantes de Veículos Automotores (Anfavea) apresentou ao ministro do Trabalho, Ronaldo Nogueira, **sugestões de ajustes do Programa de Proteção ao Emprego (PPE)**. “Trata-se de um instrumento importante que nos ajudará em momentos de maior complexidade. Mas precisa de **pequenos aperfeiçoamentos, que deixarão as empresas mais confortáveis**”, explicou o presidente da entidade, Antonio Megale, após a reunião realizada, no dia 21/06/2016 em Brasília (DF).

Antonio Megale defendeu que o Programa de Proteção ao Emprego (PPE), do governo federal, possa ser **suspenso temporariamente pelas empresas em momentos especiais**, quando o instrumento não se fizer necessário. Segundo Megale, sugestões como esta, que **tornam o PPE mais flexível**, já estão sendo discutidas com o governo, que tem se mostrado aberto.

Inauguração da planta da Land Rover em Itatiaia no RJ

- A Jaguar Land Rover inaugurou em junho sua fábrica em Itatiaia, RJ – a **primeira integralmente própria fora do Reino Unido**. A empresa investiu R\$ 750 milhões para construção da nova unidade industrial que produzirá os modelos Range Rover Evoque e Discovery Sport. A **capacidade produtiva é de 24 mil unidades por ano e deve gerar mil empregos diretos e indiretos**.

2 - Produção de Veículos

Segundo a ANFAVEA (Associação Nacional dos Fabricantes de Veículos Automotores) a **produção de autoveículos montados em junho/16 foi de 182.626 unidades**, o que representou um **aumento de 4,2%** na **comparação com o mês anterior**. No comparativo de **junho 2016** frente ao mesmo mês do ano anterior, **a produção total de autoveículos recuou em 3,0%**. Ao analisar **a variação do acumulado de 2016** frente ao acumulado do ano anterior, a produção apresentou **queda 21,2%**.

Produção total de autoveículos montados

Unidades	2016			2015		Variações percentuais		
	Jun (A)	Mai (B)	Jan-Jun (C)	Jun (D)	Jan-Jun (E)	A/B	A/D	C/E
Total	182.626	175.309	1.016.680	188.185	1.289.871	4,2	-3,0	-21,2
Veículos leves	175.232	168.486	976.142	181.102	1.234.376	4,0	-3,2	-20,9
Caminhões	5.570	5.332	31.299	5.284	41.630	4,5	5,4	-24,8
Ônibus	1.824	1.491	9.239	1.799	13.865	22,3	1,4	-33,4

Fonte: ANFAVEA, Carta 362

Elaboração: Dieese – SS CNTM FS

Produção de veículos leves em junho/16 foi de **175.232 unidades**, esse resultado frente ao **mês de maio 2016** registrou **aumento de 4,0%**. No **comparativo de junho/16 com o mesmo mês do ano anterior**, a produção de veículos leves apresentou **queda 3,2%**. No comparativo do **acumulado do ano de 2016** com o mesmo período do ano anterior a produção **diminuiu em 20,9%**.

Produção de caminhões em junho/16 foi de **5.570 unidades**, esse resultado frente ao mês anterior representou **aumento de 4,5%**. No comparativo do mês de junho/16 com o mês de junho/15 a produção de caminhões apresentou **aumento de 5,4%**. No acumulado de 2016 frente ao mesmo período do ano anterior a produção teve **queda de 24,8%**.

Produção de ônibus em junho/16 foi de **1.824 unidades**, esse resultado ante ao mês anterior registrou **aumento de 22,3%**. No comparativo de junho/16 com o mesmo mês do ano anterior, a produção apresentou **aumento de 1,4%**. No acumulado do ano de 2016 frente ao ano anterior a produção **queda 33,4%**.

3 - Produção de máquinas agrícolas automotrizes

A produção total de máquinas agrícolas automotrizes em junho/16 foi de **4.518 unidades**, representando **aumento de 10,4%** em relação ao mês anterior. No comparativo de junho/16 com o mês de junho/15, a produção de total de máquinas agrícolas **aumentou de 25,0%** E no acumulado de 2016 frente ao mesmo período do ano anterior a produção **reduziu em 35,0%**.

Produção total de máquinas agrícolas e rodoviárias

Unidades	2016			2015		Variações percentuais		
	Jun (A)	Mai (B)	Jan-Jun (C)	Jun (D)	Jan-Jun (E)	A/B	A/D	C/E
Total	4.518	4.091	19.806	3.615	30.461	10,4	25,0	-35,0
Tratores de rodas	3.710	3.380	15.843	2.820	23.647	9,8	31,6	-33,0
Tratores de esteiras	105	94	633	105	803	11,7	0,0	-21,2
Cultivadores motorizados	83	66	286	63	521	25,8	31,7	-45,1
Colheitadeiras	302	265	1.582	224	2.083	14,0	34,8	-24,1
Retroescavadeiras	318	286	1.462	403	3.407	11,2	-21,1	-57,1

Fonte: ANFAVEA, Carta 362
Elaboração: Dieese – SS CNTM FS

Produção de tratores de rodas na comparação de junho/16 com o mês anterior a produção apresentou **aumento de 9,8%**. No comparativo entre junho/16 com o mesmo mês do ano anterior, a produção de tratores de rodas apresentou **aumento de 31,6%**. No acumulado do ano de 2016 a produção apresenta **queda de 33,0%**.

Produção de tratores de esteiras na comparação de **junho/16** com o mês anterior a produção desse segmento apresentou **aumento de 11,7%**. **No comparativo** do mês de **junho/16** com o mês de **junho/15** observou-se uma **estabilização na produção (0,0%)**. **No acumulado do ano de 2016** a produção apresenta **queda de 21,2%**.

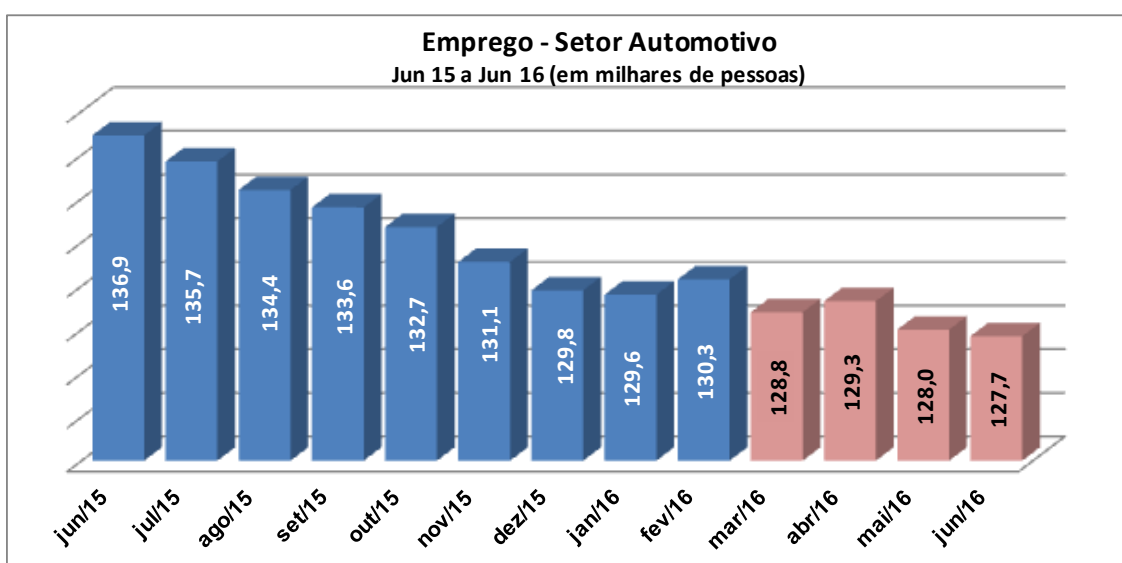
Produção de cultivadores motorizados a produção desse segmento em **junho/16** em confronto com o mês anterior apresentou **aumento de 25,8%**. Na comparação entre **junho/16** e **junho/15**, a produção desse ramo apresentou **aumento de 31,7%**. **No acumulado do ano de 2016** a produção apresenta **queda de 45,1%**.

Produção de colheitadeiras em **junho/16** ante ao mês de **maio/16** apresentou **aumento na produção de 14,0%**, no comparativo de **junho/16** com o mesmo mês do ano anterior, **a produção aumentou 34,8%**. **No acumulado do ano de 2016** a produção apresenta **queda de 24,1%**.

Produção de Retroescavadeiras em **junho/16** ante ao mês anterior apresentou **aumento de 11,2%**, no comparativo **junho/16** com o mesmo mês do ano anterior, a produção apresentou **queda acentuada de 21,1%**. **No acumulado do ano de 2016** a produção apresentou **queda acentuada de 57,1%**.

3 - Emprego

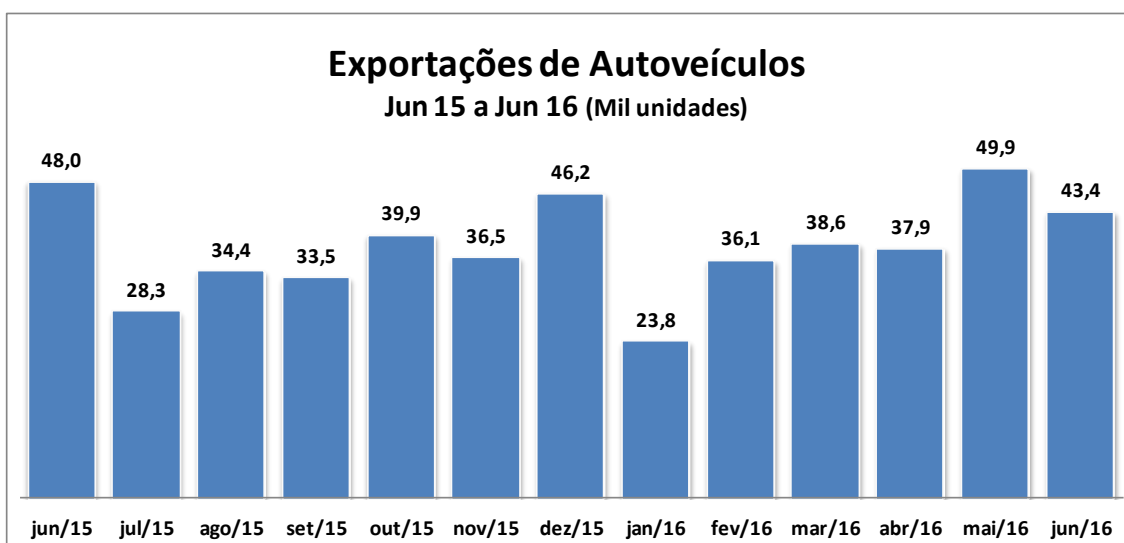
O setor automotivo fechou o mês de **junho/16 empregando 127.742 mil trabalhadores**, conforme gráfico abaixo. Na comparação com mês anterior os dados de emprego de **junho/16** apontam para uma **queda de emprego de 0,2%**, (**fechamento de 244 postos de trabalho**). Na comparação entre **junho/16** com o mesmo período do ano anterior o emprego no setor apresentou **queda de 6,7%** (**fechamento de 9.163 postos de trabalho**).



Fonte: ANFAVEA, Carta 362
Elaboração: Dieese – SS CNTM FS

4 – Exportações de autoveículos montados

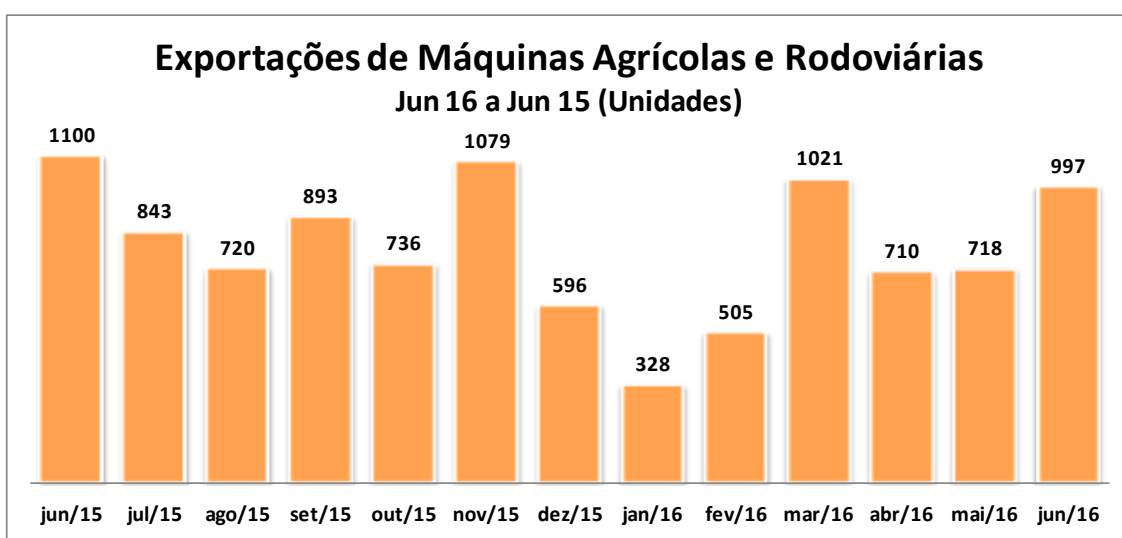
Com relação às **exportações de autoveículos montados**, ao analisar o **comparativo entre junho/16 e maio/16** as exportações apresentam uma **queda de 7,5%**. Na comparação do período que compreendido entre **junho/16 e junho/15** as exportações apresentaram **queda de 9,6%**. Na análise do período que compreende **jan-jun/16 e jan-jun/15** as exportações de autoveículos apresentaram **queda de 14,2%**.



Fonte: ANFAVEA, Carta 362
Elaboração: Dieese – SS CNTM FS

5 – Exportações de máquinas agrícolas e rodoviárias

Com relação às **exportações de máquinas agrícolas e rodoviárias**, ao analisar-se o **comparativo entre junho/16 e maio/16** apresentaram **aumento de 38,9%**. Na comparação do período que compreendido entre **junho/16 e junho/15** as exportações apresentaram **queda de 9,4%**. Na análise do período que compreende **jan-jun/16 e jan-jun/15** as exportações de máquinas agrícolas e rodoviárias apresentaram **queda de 17,8%**.

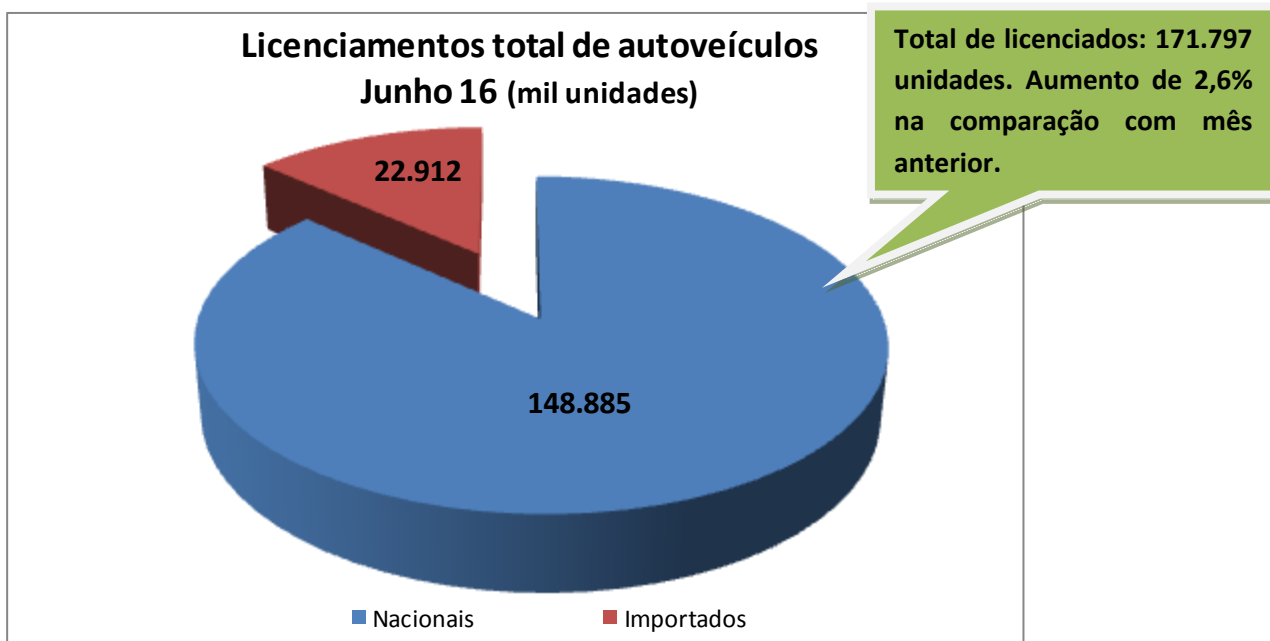


Fonte: ANFAVEA, Carta 362.
Elaboração: Dieese – SS CNTM FS

6 – Licenciamentos

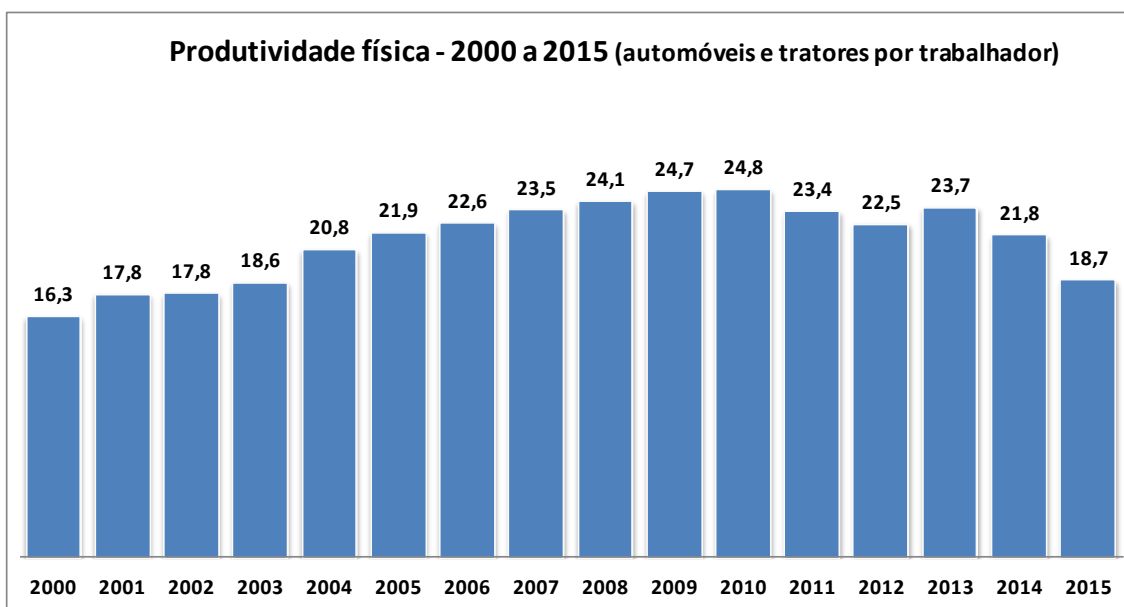
A **produção nacional** foi responsável por **85%** dos licenciamentos de autoveículos novos nacionais, totalizando **125.072 unidades** de veículos licenciados. Os **veículos importados** foram responsáveis por **15%** dos licenciamentos de autoveículos o que equivale a **32.373 unidades** de veículos importados licenciados.

Os **licenciamentos totais** de autoveículos apresentaram **queda de 3,9%** na comparação o entre **fev/16 e jan/16**, Na comparação entre **fev/16 e fev/15** a que os licenciamentos apresentaram **queda de 19,3%**. Na análise do período acumulado de **jan-fev/16 e jan-fev/15** a **queda foi de 29,7%**.



Fonte: ANFAVEA, Carta 362.
Elaboração: Dieese – SS CNTM FS

7 - Produtividade por trabalhador



Fonte: Anuário ANFAVEA 2016.
Elaboração: Dieese – SS CNTM FS

A produtividade do setor, medida pela quantidade produzida de automóveis e tratores, dividida pelo número total de trabalhadores do setor, mostrou queda do ano de 2013 para o ano de 2016. No ano de 2013 a taxa de produtividade foi de 23,7% e em **2015 a taxa de produtividade ficou em 18,7%**.

Rua Aurora, 957 – Santa Efigênia
CEP 01209-001 São Paulo, SP
Telefone (11) 3821-2140 / fax (11) 3821-2179
E-mail: ersp@dieese.org.br
www.dieese.org.br

Direção Executiva

Presidente: Zenaide Honório
Sindicato dos Professores do Ensino Oficial do Estado de São Paulo - SP

Vice-presidente: Luis Carlos de Oliveira
Sindicato dos Trabalhadores nas Indústrias Metalúrgicas Mecânicas e de Material Elétrico de São Paulo Mogi das Cruzes e Região - SP

Diretor Executivo: Alceu Luiz dos Santos
Sindicato dos Trabalhadores nas Indústrias Metalúrgicas de Máquinas Mecânicas de Material Elétrico de Veículos e Peças Automotivas da Grande Curitiba - PR

Diretor Executivo: Alex Sandro Ferreira da Silva
Sindicato dos Trabalhadores nas Indústrias Metalúrgicas Mecânicas e de Material Elétrico de Osasco e Região - SP

Diretor Executivo: Bernardino Jesus de Brito
Sindicato dos Trabalhadores nas Indústrias de Energia Elétrica de São Paulo - SP

Diretora Executiva: Cibele Granito Santana
Sindicato dos Trabalhadores nas Indústrias de Energia Elétrica de Campinas - SP

Diretor Executivo: Josinaldo José de Barros
Sindicato dos Trabalhadores nas Indústrias Metalúrgicas Mecânicas e de Materiais Elétricos de Guarulhos Arujá Mairiporã e Santa Isabel - SP

Diretora Executiva: Mara Luzia Feltes
Sindicato dos Empregados em Empresas de Assessoramentos Perícias Informações Pesquisas e de Fundações Estaduais do Rio Grande do Sul - RS

Diretora Executiva: Maria das Graças de Oliveira
Sindicato dos Servidores Públicos Federais do Estado de Pernambuco - PE

Diretor Executivo: Nelsi Rodrigues da Silva
Sindicato dos Metalúrgicos do ABC - SP

Diretor Executivo: Paulo de Tarso Guedes de Brito Costa
Sindicato dos Eletricitários da Bahia - BA

Diretora Executiva: Raquel Kacelnikas
Sindicato dos Empregados em Estabelecimentos Bancários de São Paulo Osasco e Região - SP

Diretor Executivo: Roberto Alves da Silva
Federação dos Trabalhadores em Serviços de Asseio e Conservação Ambiental Urbana e Áreas Verdes do Estado de São Paulo - SP

Direção Sindical Regional

Coordenador Regional: Carlos André Ferreira da Silva
STE Refeições Coletivas Refeições Convênio Cesta Básica Campinas
Margarete Maria Moisés Angeli
ST Ensino Público Estadual Técnico Tecnológico e Profissional SP
Adelson Cavalcanti de Queiroz
SIND PROFISS Educação no Ensino Municipal São Paulo
Antonio Francisco Da Silva
STI Metalúrgicas Mecânicas e Materiais Elétricos Guarulhos Arujá Santa
Fernando José da Silva
SIND SERV Autarquias de Fiscalização do Exercício Profissional SP
Luiz Carlos dos Santos
ST Comércio Minérios e Derivados de Petróleo da Região do Grande ABC
Marcos Milanez Rodrigues
STE Telecomunicações e Operadores de Mesa Telefônica SP
Rogério Giannini
SIND Psicólogos SP

Direção técnica

Diretor técnico: Clemente Ganz Lúcio
Coordenadora executiva: Patrícia Pelatieri
Coordenadora administrativa e financeira: Rosana de Freitas
Coordenador de educação: Fausto Augusto Júnior
Coordenador de relações sindicais: José Silvestre Prado de Oliveira
Coordenador de atendimento técnico sindical: Airton Santos
Coordenadora de estudos e desenvolvimento: Angela Maria Schwengber

Escritório Regional São Paulo

Airton Santos – Supervisor Técnico

Equipe técnica responsável

Roberto Anacleto dos Santos – SS DIEESE CNTM/FS